



mięta minky/
teddy beżowy 11/23



niebieski minky/
teddy niebieski 12/23



szary minky/
teddy różowy 13/23



szary minky/
teddy niebieski 16/23



beżowy minky/
teddy beżowy 15/23



różowy minky/
teddy różowy 14/23

- Minky to wyjątkowa miękka i delikatna w dotyku dzianina. Jej trójwymiarowa struktura doskonale zapewnia dziecku komfort termiczny.

- Minky the unique and delicate to the touch material. The three-dimensional structure provides excellent thermal comfort for the child.



woal biały
white voile



wyjmowane
wypełnienie obrzeża
removable filler
of an edge

POŚCIEL 3-ELEMENTOWA

- poszewka na kołdrę 135 x 100 cm (100% bawełna)
- poszewka na poduszkę 60 x 40 cm (minky + 100% bawełna)
- ochraniacz 180 cm, z wyjmowanym wypełnieniem (minky + 100% bawełna)

THREE - ELEMENT BEDLINEN

- quilt cover 135 x 100 cm (100% cotton)
- pillowcase 60 x 40 cm (minky + 100% cotton)
- protector 180 cm, with removable filler (minky+ 100% cotton)



minky mięta/
teddy beżowy
11/23

minky niebieski/
teddy niebieski
12/23

minky szary/
teddy róż
13/23

minky róż/
teddy róż
14/23

minky beżowy/
teddy beżowy
15/23

minky szary/
teddy niebieski
16/23

ROŻEK USZTYWNIANY

- zapinanie: rzep
- wysokiej jakości certyfikowane materiały
- miękkie i ciepłe wypełnienie
- kieszeń usztywniana z pianki PU
- wymiary: 74 x 74 cm (po rozłożeniu)

STIFFENED HORN

- fastening: Velcro
- high-quality certified materials
- soft and warm filler
- stiffened pocket made of polyurethane foam
- size: 74 x 74 cm (after unfolding)



mięta minky/szary 11/22



niebieski minky /szary 12/22



szary minky /szary 13/22



różowy minky /szary 14/22



beżowy minky /gwiazdka
15/22

- Minky to wyjątkowa miękka i delikatna w dotyku dzianina. Jej trójwymiarowa struktura doskonale zapewnia dziecku komfort termiczny.

- Minky the unique and delicate to the touch material. The three-dimensional structure provides excellent thermal comfort for the child.



woal biały
white voile



wyjmowane
wypełnienie obrzeża
removable filler
of an edge

POŚCIEL 3-ELEMENTOWA

- poszewka na kołdrę 135 x 100 cm (100% bawełna)
- poszewka na poduszkę 60 x 40 cm (minky + 100% bawełna)
- ochraniacz 180 cm, z wyjmowanym wypełnieniem (minky + 100% bawełna)

THREE - ELEMENT BEDLINEN

- quilt cover 135 x 100 cm (100% cotton)
- pillowcase 60 x 40 cm (minky + 100% cotton)
- protector 180 cm, with removable filler (minky + 100% cotton)



mięta minky/
szary 11/22

niebieski minky/
szary 12/22

szary minky/
szary 13/22

różowy minky/
szary 14/22

beżowy minky/
gwiazdki 15/22

ROŻEK USZTYWNIANY

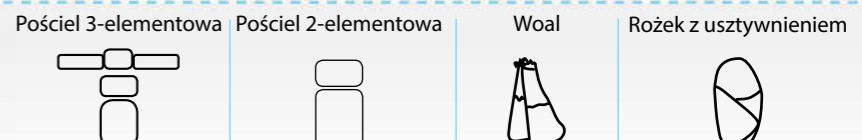
- zapinanie: rzep
- wysokiej jakości certyfikowane materiały
- miękkie i ciepłe wypełnienie
- kieszeń usztywniana z pianki PU
- wymiary: 74 x 74 cm (po rozłożeniu)

STIFFENED HORN

- fastening: Velcro
- high-quality certified materials
- soft and warm filler
- stiffened pocket made of polyurethane foam
- size: 74 x 74 cm (after unfolding)

Pościel dostępna/ Available bedding set:

Pościel dostępna/ Available bedding set:





TOMI XX

opcja łóżeczka z przykrywaną szufladą
(kolor na zdj.: szary/ biały)
option of a bed with covered drawer
(colour on the photo: grey / white)



TOMI XX

opcja łóżeczka z opuszczanym bokiem
(kolor na zdj.: sosna)
option of a bed with lowered side
(colour on the photo: pine)



TOMI XX

(kolor na zdj.: biały transparentny/orzech)
(colour on the photo: transparent white/walnut)

- Wszystkie wersje łóżeczek TOMI XX posiadają:
- trzy poziomy regulacji dna
 - trzy wyjmowane szczebelki
 - osłonki na długich bokach

- All three versions of beds TOMI XX have:
- three levels of bottom regulation
 - three removable rungs
 - covers on the long sides



szary/malina 11/17



szary 12/17



beż 13/17



szary/turkus 14/17



woal beżowy
beige voile



woal biały
white voile



wyjmowane
wypełnienie obrzeża
removable filler
of an edge

POŚCIEL 3-ELEMENTOWA

- poszewka na koldrę 135 x 100 cm
- poszewka na poduszkę 60 x 40 cm
- ochraniacz 300 cm, z wyjmowanym wypełnieniem

THREE - ELEMENT BEDLINEN

- quilt cover 135 x 100 cm
- pillowcase 60 x 40 cm
- protector 300 cm, with removable filler



szary/malina 11/17



szary 12/17



beż 13/17



szary/turkus 14/17

ROZEK USZTYWNIANY

- zapinanie: rzep + wiązanie
- wysokiej jakości certyfikowane materiały
- miękkie i ciepłe wypełnienie
- kieszeń usztywniana z pianki PU
- haftowana aplikacja
- wymiary: 74 x 74 cm (po rozłożeniu)

STIFFENED HORN

- fastening: Velcro + binding
- high-quality certified materials
- soft and warm filler
- stiffened pocket made of polyurethane foam
- embroidered applique design
- size: 74 x 74 cm (after unfolding)

Dostępne kolory/ Available colours:



Pościel dostępna/ Available bedding set:





TOMI XIX

opcja łóżeczka z przykrywaną szufladą
(kolor na zdj.: orzech/ biały transparentny)
option of a bed with covered drawer
(colour on the photo: walnut / transparent white)

6



TOMI XIX

opcja łóżeczka z opuszczanym bokiem
(kolor na zdj.: sosna)
option of a bed with lowered side
(colour on the photo: pine)



TOMI XIX

(kolor na zdj.: biały)
(colour on the photo: white)

- Wszystkie wersje łóżeczek TOMI XIX posiadają:
- trzy poziomy regulacji dna
 - trzy wyjmowane szczebelki
 - osłonki na długich bokach

- All three versions of beds TOMI XIX have:
- three levels of bottom regulation
 - three removable rungs
 - covers on the long sides

Dostępne kolory/ Available colours:



beż gładki 11/14



beż druk 12/14



szary 13/14



woal beżowy
beige voile



woal biały
white voile



wyjmowane
wypełnienie obrzeża
removable filler
of an edge



POŚCIEL 3-ELEMENTOWA

- poszewka na koldrę 135 x 100 cm
- poszewka na poduszkę 60 x 40 cm
- ochraniacz 300 cm, z wyjmowanym wypełnieniem

THREE - ELEMENT BEDLINEN

- quilt cover 135 x 100 cm
- pillowcase 60 x 40 cm
- protector 300 cm, with removable filler



beż gładki 11/14



beż druk 12/14



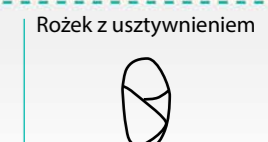
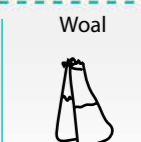
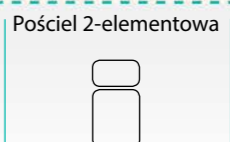
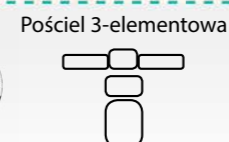
szary druk 13/14

ROZEK USZTYWNIANY

- zapinanie: rzep + wiązanie
- wysokiej jakości certyfikowane materiały
- miękkie i ciepłe wypełnienie
- kieszeń usztywniana z pianki PU
- haftowana aplikacja
- wymiary: 74 x 74 cm (po rozłożeniu)

STIFFENED HORN

- fastening: Velcro + binding
- high-quality certified materials
- soft and warm filler
- stiffened pocket made of polyurethane foam
- embroidered applique design
- size: 74 x 74 cm (after unfolding)



Pościel dostępna/ Available bedding set:





TOMI XVIII

opcja łóżeczka z przykrywaną szufladą
(kolor na zdj.: orzech/ biały transparentny)
option of a bed with covered drawer
(colour on the photo: walnut / transparent white)



TOMI XVIII

opcja łóżeczka z opuszczanym bokiem
(kolor na zdj.: biały)
option of a bed with lowered side
(colour on the photo: white)



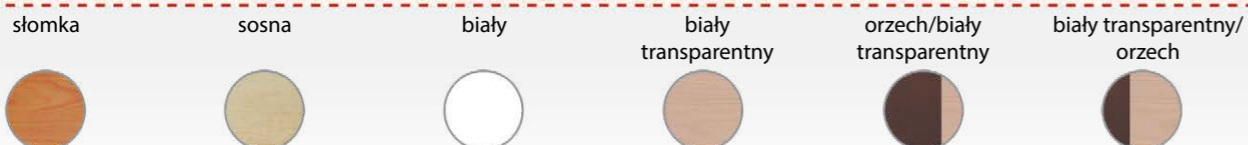
TOMI XVIII

(kolor na zdj.: słomka)
(colour on the photo: straw)

- Wszystkie wersje łóżeczek TOMI XVIII posiadają:
- trzy poziomy regulacji dna
 - trzy wymiowane szczebelki
 - osłonki na długich bokach

- All three versions of beds TOMI XVIII have:
- three levels of bottom regulation
 - three removable rungs
 - covers on the long sides

Dostępne kolory/ Available colours:



beż gładki 12/15



beż druk 11/15



szary druk 13/15



woal beżowy
beige voile



woal biały
white voile



POŚCIEL 3-ELEMENTOWA

- poszewka na koldrę 135 x 100 cm
- poszewka na poduszkę 60 x 40 cm
- ochraniacz 300 cm, z wymiowanym wypełnieniem

THREE - ELEMENT BEDLINEN

- quilt cover 135 x 100 cm
- pillowcase 60 x 40 cm
- protector 300 cm, with removable filler



beż druk 11/15



beż gładki 12/15



szary druk 13/15

ROŻEK USZTYWNIANY

- zapinanie: rzep + wiązanie
- wysokiej jakości certyfikowane materiały
- miękkie i ciepłe wypełnienie
- kieszeń usztywniana z pianki PU
- haftowana aplikacja
- wymiary: 74 x 74 cm (po rozłożeniu)

STIFFENED HORN

- fastening: Velcro + binding
- high-quality certified materials
- soft and warm filler
- stiffened pocket made of polyurethane foam
- embroidered applique design
- size: 74 x 74 cm (after unfolding)



wymiowane
wypełnienie obrzeże
removable filler
of an edge



Pościel 3-elementowa



Pościel 2-elementowa



Woal



Rożek z usztywnieniem





Tomi XVI


opcja łóżeczka z przykrywaną szufladą
(kolor na zdj.: biały transparentny/orzech)
option of a bed with covered drawer
(colour on the photo: walnut / transparent white)



woal/ voile 13/12



woal/ voile 11/12



beżowy 11/12

POŚCIEL 3-ELEMENTOWA

- poszewka na koldrę 135 x 100 cm
- poszewka na poduszkę 60 x 40 cm
- ochraniacz 360 cm

THREE - ELEMENT BEDLINEN

- quilt cover 135 x 100 cm
- pillowcase 60 x 40 cm
- protector 360 cm



szary 13/12



beż 11/12



szary 13/12

ROŻEK USZTYWNIANY

- zapinanie: rzep + wiązanie
- wysokiej jakości certyfikowane materiały
- miękkie i ciepłe wypełnienie
- kieszeń usztywniana z pianki PU
- haftowana aplikacja
- wymiary: 74 x 74 cm (po rozłożeniu)

STIFFENED HORN

- fastening: Velcro + binding
- high-quality certified materials
- soft and warm filler
- stiffened pocket made of polyurethane foam
- embroidered applique design
- size: 74 x 74 cm (after unfolding)



Tomi XVI

opcja łóżeczka z opuszczanym bokiem
(kolor na zdj.: biały transparentny)
option of a bed with lowered side
(colour on the photo: transparent white)



Tomi XVI

(kolor na zdj.: sosna)
(colour on the photo: pine)

- Wszystkie wersje łóżeczek TOMI XVI posiadają:
- trzy poziomy regulacji dna
 - trzy wyjmowane szczebelki
 - osłonki na długich bokach

- All three versions of beds TOMI XVI have:
- three levels of bottom regulation
 - three removable rungs
 - covers on the long sides

Dostępne kolory/ Available colours:

sosna




biały




biały transparentny



orzech/biały transparentny



biały transparentny/orzech



Pościel 3-elementowa



Pościel 2-elementowa



Woal



Rożek z usztywnieniem





TOMI XIV

opcja łóżeczka z przykrywaną szufladą
(kolor na zdj.: biały transparentny)
option of a bed with covered drawer
(colour on the photo: transparent white)

12



TOMI XIV

opcja łóżeczka z opuszczanym bokiem
(kolor na zdj.: orzech/biały transparentny)
option of a bed with lowered side
(colour on the photo: walnut / transparent white)



TOMI XIV

(kolor na zdj.: słomka)
(colour on the photo: straw)

Wszystkie wersje łóżeczek TOMI XIV posiadają:
• trzy poziomy regulacji dna
• trzy wyjmowane szczebelki
• osłonki na długich bokach

All three versions of beds TOMI XIV have:
• three levels of bottom regulation
• three removable rungs
• covers on the long sides

Dostępne kolory/ Available colours:



POŚCIEL 3-ELEMENTOWA

- poszewka na kołdrę 135 x 100 cm
- poszewka na poduszkę 60 x 40 cm
- ochraniacz 180 cm

THREE - ELEMENT BEDLINEN

- quilt cover 135 x 100 cm
- pillowcase 60 x 40 cm
- protector 180 cm



różowy 11/16



beż 13/16



niebieski 12/16



biały 14/16



różowy 11/16



beż 13/16



niebieski 12/16



biały 14/16

ROZEK USZTYWNIANY

- zapinanie: rzep + wiązanie
- wysokiej jakości certyfikowane materiały
- miękkie i ciepłe wypełnienie,
- kieszeń usztywniana z pianki PU
- haftowana aplikacja
- wymiary: 74 x 74 cm (po rozłożeniu)

STIFFENED HORN

- fastening: Velcro + binding
- high-quality certified materials
- soft and warm filler
- stiffened pocket made of polyurethane foam
- embroidered applique design
- size: 74 x 74 cm (after unfolding)

13

KOLEKCJA SŁOŃ

Kolekcja pościeli/ Bedding set 19



POŚCIEL 3-ELEMENTOWA

- poszewka na kołdrę 135 x 100 cm
- poszewka na poduszkę 60 x 40 cm
- ochraniacz 300 cm, z wyjmowanym wypełnieniem

THREE - ELEMENT BEDLINEN

- quilt cover 135 x 100 cm
- pillowcase 60 x 40 cm
- protector 300 cm, with removable filler

ROZEK USZTYWNIANY

- zapinanie: rzep + wiązanie
- wysokiej jakości certyfikowane materiały
- miękkie i ciepłe wypełnienie
- kieszeń usztywniana z pianki PU
- haftowana aplikacja
- wymiary: 74 x 74 cm (po rozłożeniu)

STIFFENED HORN


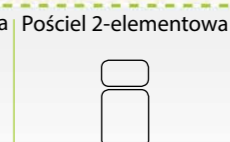
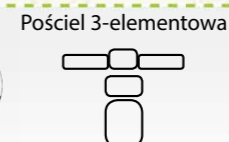
- fastening: Velcro + binding
- high-quality certified materials
- soft and warm filler
- stiffened pocket made of polyurethane foam
- embroidered applique design
- size: 74 x 74 cm (after unfolding)

szary 11/19



szary 11/19

Pościel dostępna/ Available bedding set:





TOMI XII
opcja łóżeczka z przykrywaną szufladą
(kolor na zdj.: orzech/ biały transparentny)
option of a bed with covered drawer
(colour on the photo: walnut/transparent white)



TOMI XII
opcja łóżeczka z opuszczanym bokiem
(kolor na zdj.: biały transparentny)
option of a bed with lowered side
(colour on the photo: transparent white)



TOMI XII
(kolor na zdj.: sosna)
(colour on the photo: pine)

- Wszystkie wersje łóżeczek TOMI XII posiadają:
- trzy poziomy regulacji dna
 - trzy wyjmowane szczebelki
 - osłonki na długich bokach

- All three versions of beds TOMI XII have:
- three levels of bottom regulation
 - three removable rungs
 - covers on the long sides

Dostępne kolory/ Available colours:



Pościel z bawełny satynowej
(tkanina bawełniana o splotcie i wykończeniu satynowym).
Satin cotton bedding (cotton fabric with satin weave and trim).



różowy 11/18



niebieski 12/18



niebieski 12/18



różowy 11/18



woal biały
white voile



POŚCIEL 3-ELEMENTOWA

- poszewka na kołdrę 135 x 100 cm
- poszewka na poduszkę 60 x 40 cm
- ochraniacz 180 cm

THREE - ELEMENT BEDLINEN

- quilt cover 135 x 100 cm
- pillowcase 60 x 40 cm
- protector 180 cm

ROŻEK USZTYWNIANY

- zapinanie: rzep + wiązanie
- wysokiej jakości certyfikowane materiały
- miękkie i ciepłe wypełnienie
- kieszeń usztywniana z pianki PU
- haftowana aplikacja
- wymiary: 74 x 74 cm (po rozłożeniu)

STIFFENED HORN

- fastening: Velcro + binding
- high-quality certified materials
- soft and warm filler
- stiffened pocket made of polyurethane foam
- embroidered applique design
- size: 74 x 74 cm (after unfolding)

Pościel dostępna/ Available bedding set:





TOMI XI

- wymiary: 120 x 60cm
- w standardzie opuszczany bok i osłonki na długich bokach
 - trzy poziomy regulacji dna
 - trzy wyjmowane szczebelki

- Dostępne w kolorze:
- biały transparentny/orzech
 - orzech/biały transparentny
 - biały /orzech
 - biały/biały
 - sosna/sosna
 - szary/szary
- size: 120 x 60cm
- in a standard lowered side and covers on the long sides
- three levels of bottom regulation
- three removable rungs

- Available colours:
- transparent white / walnut
 - walnut / transparent white
 - white / walnut
 - white / white
 - pine / pine
 - grey/grey



TOMI XIII

- wymiary: 120 x 60cm
- w opcji: szuflada lub opuszczany bok
- size: 120 x 60cm
- option: drawer or lowered side



TOMI VI

- wymiary: 120 x 60cm
- w opcji: szuflada lub opuszczany bok
- size: 120 x 60cm
- option: drawer or lowered side



TOMI X

- wymiary: 120 x 60cm
- w opcji: szuflada lub opuszczany bok
- size: 120 x 60cm
- option: drawer or lowered side



Powyższe w/w modele łóżeczek posiadają:

- trzy poziomy regulacji dna
- trzy wyjmowane szczebelki

- Above models of bed have:
- three levels of bottom regulation
 - three removable rungs

Dostępne kolory/ Available colours:



TOMI XV

- wymiary: 120 x 60cm
- w standardzie opuszczany bok i osłonki na długich bokach
 - trzy poziomy regulacji dna
 - trzy wyjmowane szczebelki
- size: 120 x 60cm
- in a standard lowered side and covers on the long sides
- three levels of bottom regulation
- three removable rungs



Dostępne kolory/ Available colours:



Konstrukcja szuflad w łóżeczkach:
TOMI V(5), VI(6), VII(7), X(10)

Design drawer baby:
OMI V(5), VI(6), VII(7), X(10)



TOMI V

wymiary: 120 x 60cm
w opcji: szuflada
size: 120 x 60cm
option: drawer

18



TOMI VII

wymiary: 120 x 60cm
w opcji: szuflada
size: 120 x 60cm
option: drawer



Powyższe w/w modele łóżeczek posiadają:

- trzy poziomy regulacji dna
- trzy wyjmowane szczebelki

Above models of bed have:

- three levels of bottom regulation
- three removable rungs

Dostępne kolory/ Available colours:

słomka



sosna



biały



biały
transparentny



orzech



Konstrukcja szuflad w łóżeczkach:
TOMI V(5), VI(6), VII(7), X(10)
Design drawer baby:
OMI V(5), VI(6), VII(7), X(10)



OCHRANIACZ NA MATERAC 120 X 60CM

Nieprzemakalny ochroniacz na materac z membraną oddychającą, mocowany na materacu za pomocą gumek. Produkt do wielokrotnego zastosowania. Chroni materac przed wilgocią i zabrudzeniem. Można prać mechanicznie.

MATTRESS PROTECTOR 120 X 60CM

Waterproof mattress protector with breathing membrane, fixed to a mattress with elastic. Product is intended for multiple use. It protects mattress from humidity and smudges of dirt. It can be washed mechanically.



WYPEŁNIENIE POŚCIELI CAŁOROCZNE LUX

Wypełnienie pościeli (kołdra 135 x 100 cm, poduszka 60 x 40 cm) w kolorze białym. Lekkie, puszyste, antyalergiczne wypełnienie z silikonowych karbikowanych włókien poliestrowych typu hollow zapewniające odpowiednią cyrkulację powietrza. Optymalna wysokość zgodna z zaleceniami neonatologów i pediatrów, zapewnia maluchom zdrowy sen. Wypełnienie można prać mechanicznie w temperaturze 95 stopni.

PILLOWCASE FULL YEAR'S FILLER OF A BEDDING LUX

Filler of a bedding (quilt 135 x 100 cm, pillow 60 x 40 cm) in white colour. Light, fluffy, antiallergic filler made of silicone crimped hollow polyester fibres allowing proper air circulation. Optimal height in accordance with recommendations of neonatologists and paediatricians, ensures babies healthy sleep. Filler can be washed mechanically in a temperature of 95 degrees.

KOCYK/ BLANKET

Wymiary: 79 x 79 cm
Skład: minky + 100 % bawełna
Dostępna kolorystyka minky: szary, różowy, mięta, niebieski

Size: 79 x 79 cm
Composition: minky + 100 % cotton
Available colors minky: grey, pink, mint, blue



19



PRZEWIJAK NIEMOWŁĘCY/ BABY CHANGING TABLE

Wymiary długość: 70 cm, szerokość: 50 cm, wysokość: 9 cm
Przewijak daje nam możliwość bezpiecznego i komfortowego przewijania dziecka. Wykonany jest z najwyższej jakości folii, łatwy w utrzymaniu w czystości, nie podrażniający skóry. Usztywniony i wyposażony w nóżki zapobiegające jego przesuwaniu można stosować bezpośrednio na łóżeczku. Przewijak może być również zamontowany na komodzie lub innym stabilnym podłożu.

Size length: 70 cm, width: 50 cm, height: 9 cm
Changing table gives us the ability to secure and comfortable diapers. It is made of high quality material, easy to clean, not irritating to the skin. Padded and provided with a stem to prevent its displacement can be used directly on the bed. The changing table can also be mounted on the dresser or other stable surface

- pasy bezpieczeństwa (szelki)
- safety belts (suspenders)



KONRAD IV

Krzeselko wielofunkcyjne z drewna sosnowego i płyty meblowej

- demontowany blat krzeselka

Multifunctional chair made of pinewood and furniture board

- board dismantling top of a chair



wymiary komody/ size of a commode:
 szerokość/ width – 82 cm
 głębokość/ depth – 47 cm
 wysokość/ height – 81 cm

wymiary przewijaka/ size of a changing table:
 szerokość/ width – 55 cm
 głębokość/ depth – 75 cm
 wysokość/ height – 12 cm


KOMODA
 Z PŁYTY MEBLOWEJ
 COMMUNE MADE
 OF FURNITURE BOARD



foliowa tapicerka nie wchodzi w skład komody/
 plastic upholstery is not a part of the commode

Dostępne kolory/ Available colours:

Dostępne kolory/ Available colours:





POŚCIEL 3-ELEMENTOWA

- poszewka na koldrę 135 x 100 cm
- poszewka na poduszkę 60 x 40 cm
- ochraniacz 180 cm

THREE - ELEMENT BEDLINEN

- quilt cover 135 x 100 cm
- pillowcase 60 x 40 cm
- protector 180 cm

ROZEK USZTYWNIANY

- zapinanie: rzep + wiązanie
- wysokiej jakości certyfikowane materiały
- miękkie i ciepłe wypełnienie
- kieszeń usztywniana z pianki PU
- haftowana aplikacja
- wymiary: 74 x 74 cm (po rozłożeniu)

STIFFENED HORN

- fastening: Velcro + binding
- high-quality certified materials
- soft and warm filler
- stiffened pocket made of polyurethane foam
- embroidered applique design
- size: 74 x 74 cm (after unfolding)

22

KOLEKCJA SÓWKI

Kolekcja pościeli/ Bedding set 20

23



11/20



12/20



zawieszka/
pendant



woal/ voile 12/20



woal/ voile 11/20

- szerokość woalu 370 cm
- width voile 370 cm



POŚCIEL 3-ELEMENTOWA

- poszewka na koldrę 135 x 100 cm
- poszewka na poduszkę 60 x 40 cm
- ochraniacz 360 cm

THREE - ELEMENT BEDLINEN

- quilt cover 135 x 100 cm
- pillowcase 60 x 40 cm
- protector 360 cm

Dostępne kolory długich boków/ Available colours on the long sides:

słomka



sosna



biały



biały
transparentny



orzech



szary



Pościel 3-elementowa



Pościel 2-elementowa



Woal



Rożek z usztywnieniem





różowy 14P



beżowy 11P



niebieski 12P



miętowy 13P

POŚCIEL 3-ELEMENTOWA

- poszewka na koldrę 135 x 100 cm
- poszewka na poduszkę 60 x 40 cm
- ochraniacz 180 cm

THREE - ELEMENT BEDLINEN

- quilt cover 135 x 100 cm
- pillowcase 60 x 40 cm
- protector 180 cm



W asortymencie znajdują się pościel drukowane. Poniżej przykładowe zdjęcia wybranych wzorów pościeli.
There are printed beddings in the assortment.
You can find examples of selected bedding patterns below.



11/s



13/s



12/s



szary 11/21



niebieski 12/21



kolorowe gwiazdki 13/21



różowy 14/21



miętowy 15/21



woal beżowy
beige voile



woal biały
white voile



wyjmowalne wypełnienie
obrzeża
removable filler
of an edge

POŚCIEL 3-ELEMENTOWA

- poszewka na koldrę 135 x 100 cm
- poszewka na poduszkę 60 x 40 cm
- ochraniacz 180 cm, z wyjmowanym wypełnieniem

THREE - ELEMENT BEDLINEN

- quilt cover 135 x 100 cm
- pillowcase 60 x 40 cm
- protector 180 cm, with removable filler



szary 11/21



niebieski 12/21



kolorowe gwiazdki 13/21



różowy 14/21



miętowy 15/21

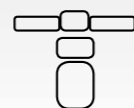
ROŻEK USZTYWNIANY

- zapinanie: rzep + wiązanie
- wysokiej jakości certyfikowane materiały
- miękkie i ciepłe wypełnienie
- kieszeń usztywniana z pianki PU
- haftowana aplikacja
- wymiary: 74 x 74 cm (po rozłożeniu)

STIFFENED HORN

- fastening: Velcro + binding
- high-quality certified materials
- soft and warm filler
- stiffened pocket made of polyurethane foam
- embroidered applique design
- size: 74 x 74 cm (after unfolding)

Pościel 3-elementowa



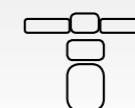
Pościel 2-elementowa



Woal



Pościel 3-elementowa



Pościel 2-elementowa



Woal



Rożek z usztywnieniem



Idealna do wózka, kołyski, fotelika samochodowego.

Pościel 2-elementowa:

- kocyk 50 x 75 cm
- poduszka 25 x 35 cm

Pościel dwustronna: minky + 100 % bawełna, wypełnienie z lekkiej silikonowej włókniny antyalergicznnej.

W kocyk wszyto metki sensoryczne.

Idealna do wózka, kołyski, fotelika samochodowego.

2-element Bedlinen:

- blanket 50 x 75 cm
- pillow 25 x 35 cm

Pościel dwustronna: minky + 100 % bawełna, wypełnienie z lekkiej silikonowej włókniny antyalergicznnej.

W kocyk wszyto metki sensoryczne.



dostępne kolory/ colors

STELAŻ DO BALDACHIMU

BALDACHIN FRAME

26



Standardowy stelaż do baldachimu przykręcany do łóżeczka.

Standard frame screwed to a bed.



Stabilny, wolnostojący stelaż do baldachimu.

Stable, standalone baldachin frame.



Prześcieradło jersey z gumką/ Jersey fitted sheet
120x 60 cm



Prześcieradło frotte z gumką/ Frotte fitted sheet
120 x 60 cm

MATERAC KOKOS-PIANKA-KOKOS (120 x 60 x 9 cm)

- Skład : mata kokosowa, bezfreonowa pianka poliuretanowa, włóknina puszysta, zdejmowany pokrowiec z tkaniny (30% bawełna, 70 % poliester).
- Jest to materac dwustronny. Mata kokosowa gwarantuje odpowiednią sztywność i trwałość oraz właściwą cyrkulację powietrza. Pokrowiec można prać mechanicznie.

MATTRESS COCONUT- FOAM-COCONUT (120 x 60 x 9 cm)

- Composition : coconut mat, CFC-free polyurethane foam, fluffy fabric, removable fabric cover (30% cotton, 70 % polyester).
- It is double-sided mattress. Coconut mat guarantees proper stiffness, durability and air circulation. Cover can be washed mechanically.

MATERAC GRYKA-KOKOS (120 x 60 x 9 cm)

- Skład: mata kokosowa, bezfreonowa pianka poliuretanowa, łuska gryczana, włóknina puszysta, pokrowiec z tkaniny (30% bawełna, 70% poliester).
- Jest to materac dwustronny o właściwościach ortopedycznych. Łuska gryczana znajduje się w przepikowanym dodatkowym pokrowcu tworząc wkładkę ortopedyczną. Posiada ona antyalergiczne, antypodowe właściwości zapobiegające wadom kręgosłupa i płaskostopiu.
- Mata kokosowa gwarantuje stabilność, sztywność i właściwą cyrkulację powietrza. Pokrowiec materaca można prać mechanicznie.

MATTRESS BUCKWHEAT- COCONUT (120 x 60 x 9 cm)

- Composition: coconut mat, CFC-free polyurethane foam, buckwheat hull, fluffy fabric, fabric cover (30% cotton, 70% polyester).
- It is double-sided mattress with orthopaedic properties. Buckwheat hull is in quilted additional cover creating moulded insole. It has antiallergic properties, preventing backbone defects and flat foot.
- Coconut mat guarantees stability, durability and proper air circulation. Cover of a mattress can be washed mechanically.

MATERAC KOKOS-LATEKS (120 x 60 x 10 cm)

- Skład: mata kokosowa, lateks, włóknina puszysta, zdejmowany, lamowany pokrowiec z tkaniny (30% bawełna, 70% poliester).
- Jest to dwustronny materac o właściwościach ortopedycznych. Warstwa kokosu gwarantuje stabilność i prawidłową wentylację. Warstwa lateksu stanowi sprężystą stronę materaca idealnie dopasowującego się do kształtu ciała. Strona lateksowa ma system kanałków pozwalających na swobodny przepływ powietrza. Pokrowiec można prać mechanicznie.

MATTRESS COCONUT-LATEX (120 x 60 x 10 cm)


- Composition: coconut mat, latex, fluffy fabric, removable, trimmed fabric cover (30% cotton, 70% polyester).
- It is double-sided mattress with orthopaedic properties. Layer of coconut guarantees stability and proper ventilation. Layer of latex is a resilient side of mattress, which fits perfectly to shape of the body. Latex side has a system of canals allowing for free air flow. Cover can be washed mechanically.

MATERAC KOKOS - PIANKA - LATEKS (120 x 60 x 10 cm)

- Skład: mata kokosowa, lateks, bezfreonowa pianka poliuretanowa, włóknina puszysta, zdejmowany, lamowany pokrowiec z tkaniny (30% bawełna, 70% poliester).
- Jest to dwustronny materac o właściwościach ortopedycznych. Warstwa kokosu gwarantuje stabilność i prawidłową wentylację. Warstwa lateksu stanowi sprężystą stronę materaca idealnie dopasowującego się do kształtu ciała. Pianka poliuretanowa to sprawdzone od wielu lat wypełnienie materacy. Strona lateksowa ma system kanałków pozwalających na swobodny przepływ powietrza. Pokrowiec można prać mechanicznie.

COCONUT - FOAM - LATEX MATTRESS (120 x 60 x 10 cm)

- Composition (components) : coconut mat, latex, freonfree polyurethane foam, fluffy needed cloth, removable, trimmed fabric cover (30% cotton, 70% polyester)
- It is double-sided mattress with orthopaedic properties. The coconut layer guarantees stability and proper ventilation.
- Latex layer constitutes resilient side of the mattress perfectly adapting to the shape of the body.
- Polyurethane foam is being used as a filling for many years.
- Latex side has a system of ducts allowing the free air flow. Can be washed mechanically.



27